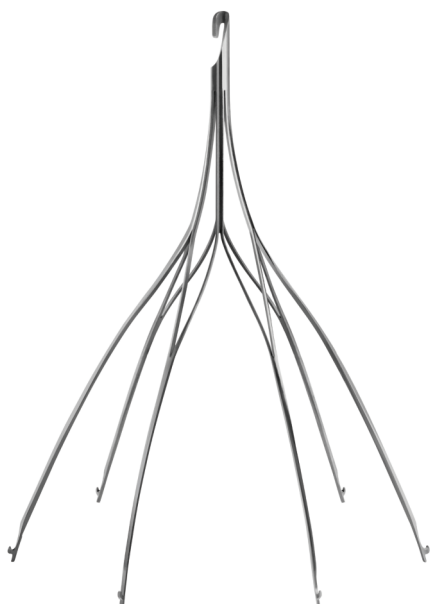


# Option™ ELITE

Retrievable Vena Cava Filter

## Versatilidade e Segurança Comprovada



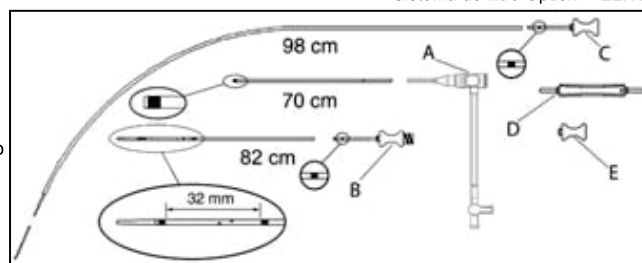
- Gancho de recuperação robusto,
- Peça única sem solda,
- Peça em nitinol,
- Lúmen central em OTW,
- Gancho acesso jugular, femoral e poplítea,
- Eletropolido para maior resistência a fraturas,
- Projeto inovador de ancoragem para estabilidade e recuperação em diâmetros de cava até 30 mm,
- Sistema de entrega disponível em 6.5 Fr.

**Instruções de utilização**  
Bainha introdutora do cateter  
5 Fr DI (6,5 Fr DE)/70 cm de comprimento

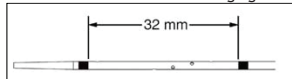
### Conteúdo do kit

- Bainha introdutora do cateter
- Dilatador vascular angiográfico
- Impulsionador com marcador de aplicação
- Filtro Option™ ELITE no cartucho
- Tampa da bainha

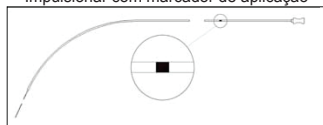
Sistema do filtro Option™ ELITE



Ponta do dilatador vascular angiográfico



Impulsionar com marcador de aplicação



Orientação do cartucho de abordagem femoral

Orientação do cartucho de abordagem jugular



### Option™ Elite

Referência	Cumprimento da bainha	Diâmetro suportado pelo filtro Cava	Bainha Introdutora	Descrição
352506070E	70 cm	Até 30 mm	6.5 Fr	Recomendado para acesso através da veia femoral ou da veia jugular
352506100E	100 cm	Até 30 mm	6.5Fr	Recomendado para acesso através do cotovelo ou da fossa poplítea

Reg. ANVISA nº: 10337850121

Rio de Janeiro  
Tel: (21) 2558-1960  
ecomед@ecomед.com.br

São Paulo  
Tel: (11) 5083-4465  
ecomедsp@ecomед.com.br

Recife  
Tel: (81) 3038-9322  
ecomедnordeste@ecomед.com.br

ENVIAMOS PARA TODO O BRASIL